

COMISION ESTATAL DEL AGUA DE JALISCO
ESTADO DE SITUACION FINANCIERA AL 31 DE DICIEMBRE DE 2010 Y 2009
(Pesos)

	2010	2009		2010	2009
ACTIVO			PASIVO Y PATRIMONIO		
<u>Activo circulante:</u>			<u>Pasivo circulante:</u>		
Efectivo e inversiones temporales	\$ 819.933.048	\$ 665.662.356	Cuentas por Pagar (nota 8)	\$ 12.814.101	19.348.739
Cuentas por Cobrar (nota 3)	36.012.460	18.818.502	Impuestos por Pagar (nota 9)	14.708.758	11.694.253
Impuesto al Valor Agregado por Recuperar (nota 4)	121.070.369	81.834.964	Aportaciones Recibidas para Ejecución Obra (nota 10)	699.353.887	387.002.387
			IVA por Recuperar de Obras (nota 10)	114.574.623	74.962.175
			Total Pasivo	841.451.369	493.007.554
Total Activo Circulante	977.015.877	766.315.822			
			CONTINGENTE(Nota 11)		
			PATRIMONIO (Nota 12)		
Mobiliario y equipo, neto (Nota 5)	47.340.566	62.068.801	Patrimonio	14.289.674	14.289.641
			Superavit por Revaluación	4.424.625	4.424.625
Gastos Anticipados (nota 6)	9.582.283	8.265.255	Resultado de ejercicios anteriores SAPAJAL	13.019.048	13.019.048
Depositos en Garantía (nota 7)	811.367	809.373	Resultado de ejercicios anteriores CEAS	62.484.722	62.484.722
Total Intangibles	10.393.650	9.074.628	Resultado de ejercicios anteriores CEA	251.031.655	384.664.751
			Resultado del ejercicio	-151.951.000	-134.431.090
Total Activo	\$ 1.034.750.093	\$ 837.459.251	Total del Patrimonio	193.298.724	344.451.697
			Total Pasivo y Patrimonio	\$ 1.034.750.093	\$ 837.459.251

Las notas adjuntas son parte integrante de los estados financieros

Casar Luis Coll Carabias
Director General

Jorge Alberto Heyser Beltrán
Director de Administración


COMISION ESTATAL DEL AGUA DE JALISCO
ESTADO DE INGRESOS Y EGRESOS
POR LOS EJERCICIOS TERMINADOS AL 31 DE DICIEMBRE DE 2010 Y 2009
(Pesos)


<u>INGRESOS</u>	2010	2009
Por subsidio	\$ 242.055.072	\$ 265.235.223
Propios	13.911.411	31.279.269
Otros Ingresos	111.364.936	159.374.712
Productos Financieros	8.865.513	21.143.416
Total	376.196.932	477.032.620

<u>GASTOS</u>		
Gastos Corriente por Subsidio	253.010.762	315.760.643
Gastos Recursos Propios	208.448.399	201.001.338
Otros Gastos	66.688.771	94.701.729
Total	528.147.932	611.463.710

Remanente de operación	\$ -151.951.000	\$ -134.431.090
------------------------	-----------------	-----------------

Las notas adjuntas son parte integrante de los estados financieros



 César Luis Coll Carabias
 Director General



 Jorge Alberto Heyser Beltrán
 Director de Administración

COMISION ESTATAL DEL AGUA DE JALISCO
ESTADO DE VARIACIONES EN LAS CUENTAS DE PATRIMONIO
POR LOS EJERCICIOS TERMINADOS EL
31 DE DICIEMBRE DE 2010 Y 2009
(Pesos)

	Patrimonio	Superavit por Revaluación	Remanente de Ejercicios Anteriores	Remanentes del Ejercicio	Total
Saldos al 31 de diciembre de 2008	\$ 14.289.640	\$ 4.424.625	\$ 118.478.676	\$ 351.408.500	\$ 488.601.441
Aplicación del remanente del ejercicio terminado el 31 de diciembre de 2008			351.408.500	-351.408.500	0
Afectación del patrimonio	1		-9.718.655		-9.718.654
Remanente del ejercicio 2009				-134.431.090	-134.431.090
Saldos al 31 de diciembre de 2009	14.289.641	4.424.625	460.168.521	-134.431.090	344.451.697
Exceso de gastos sobre ingresos del ejercicio terminado el 31 de diciembre de 2009			-134.431.090	134.431.090	0
Afectación del patrimonio	33		797.994		798.027
Exceso de gastos sobre ingresos del ejercicio terminado el 31 de diciembre de 2010				-151.951.000	-151.951.000
Saldos al 31 de diciembre de 2010	<u>\$ 14.289.674</u>	<u>\$ 4.424.625</u>	<u>\$ 326.535.425</u>	<u>\$ \$ -151.951.000</u>	<u>\$ 193.298.724</u>

Las notas adjuntas son parte integrante de los estados financieros



 César Luis Coll Carabias
 Director General


 Jorge Alberto Heyser Beltrán
 Director de Administración


COMISION ESTATAL DEL AGUA DE JALISCO
Estados de Flujos de efectivo del 1 de enero al 31 de diciembre de 2010 Y 2009
(Pesos)

	Años terminados el 31 31 de diciembre de	
	2010	2009
<u>Actividades de operación</u>		
Remanente de operación	\$ -151.951.000	\$ -134.431.090
Partidas en resultados que no afectaron efectivo		
Depreciación	17.717.258	29.444.834
Cambios en activos y pasivos de operación:		
Cuentas por Cobrar (nota 3)	-17.193.958	-12.181.664
Impuesto al Valor Agregado por Recuperar (nota 4)	-39.235.405	-17.211.021
Gastos Anticipados (nota 6)	-1.317.028	-201.823
Depositos en Garantía (nota 7)	-1.994	-107.048
Cuentas por Pagar (nota 8)	-6.453.810	467.813
Impuestos por Pagar (nota 9)	2.933.677	-1.953.524
Aportaciones Recibidas para Ejecución Obra (nota 10)	312.351.500	-79.506.886
IVA por Recuperar de Obras (nota 10)	39.612.448	18.686.440
Flujos netos de efectivo generados por actividades de operación	156.461.688	-196.993.969
Actividades de inversión		
Adquisición de inmuebles y equipo, neto	-2.989.023	-15.766.665
Flujos netos de efectivo utilizados en actividades de inversión	-2.989.023	-15.766.665
Efectivo a obtener de actividades de financiamiento	153.472.665	-212.760.634
<u>Actividades de financiamiento</u>		
Afectación neta a resultados de ejercicios anteriores	797.994	-9.718.655
Patrimonio	33	
Flujos netos de efectivo generados por actividades de financiamiento	798.027	-9.718.655
Disminución de efectivo y equivalentes de efectivo	154.270.692	-222.479.289
Efectivo y equivalentes de efectivo al principio de periodo	665.662.356	888.141.645
Efectivo y equivalentes de efectivo al final del periodo	\$ 819.933.048	\$ 665.662.356

Las notas adjuntas son parte integrante de este estado financiero.



 César Luis Coll Carabias
 Director General



 Jorge Alberto Heyser Beltran
 Director de Administración